


**中国海洋大学**  
**专业学位授权点建设年度报告**  
**(2022 年)**



## 一、学位授权点建设总体情况

### (一) 主要研究方向及研究内容

### (二) 培养目标

1

2

3

4 “ ”

### (三) 学位标准

$\geq 7$	$\geq 10$	8	
		$\geq 3$	
	6		6

1 2

### (四) 特色和优势

“

” “ ” “ ”

1 “ ” “ ”

10 1

3

6 2

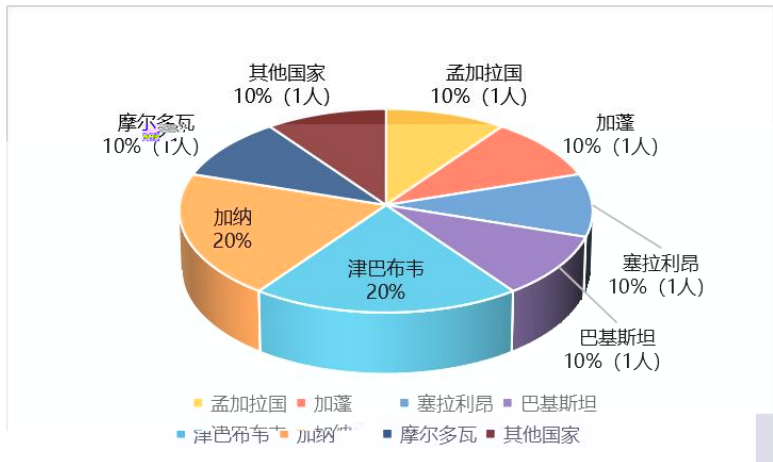


图1: 2022年国际商务专业学位招收留学生来源国分布

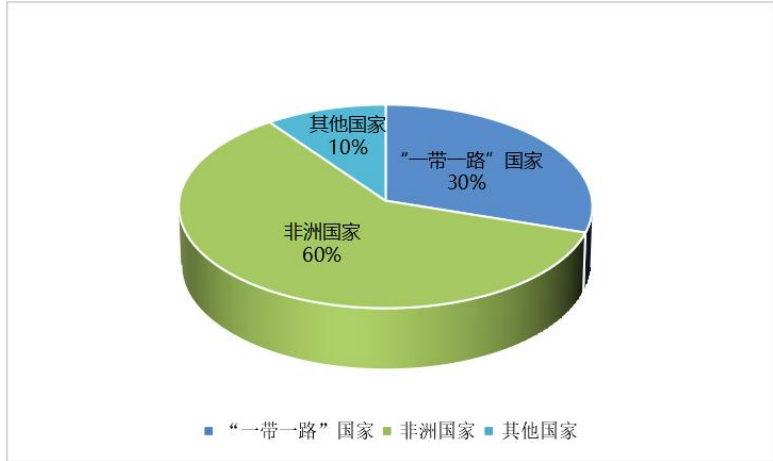


图2: 2022年国际商务专业学位招收留学生来源国分类比重

2. “ ”

3.

“ ”

RCEP

## 二、学位授权点年度建设情况

### (一) 学位授权点基本条件建设

1.

19

78.9%

45

10

52.6%

3

2022

3.17

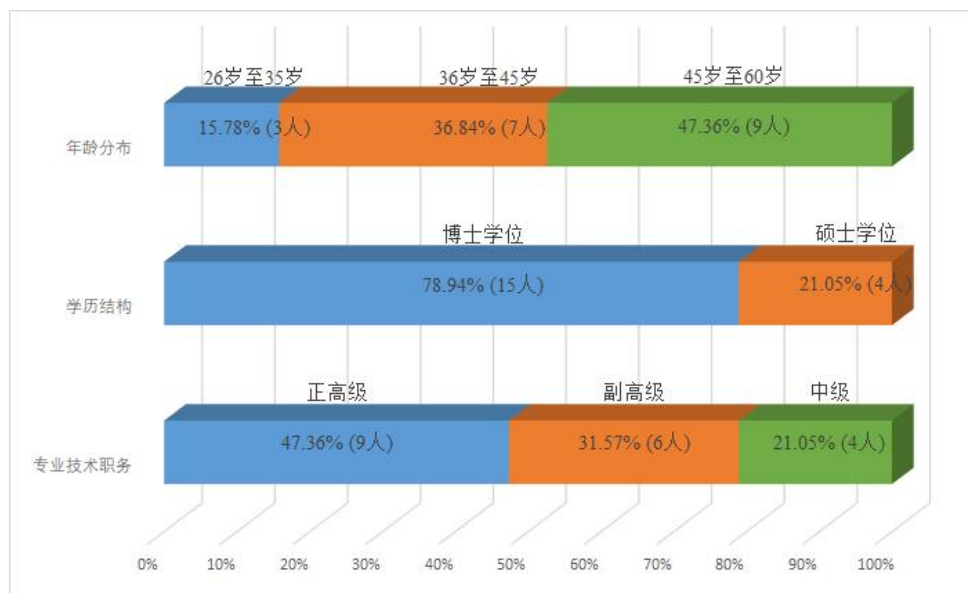


图3：国际商务专业学位校内导师规模与结构

19

9

4

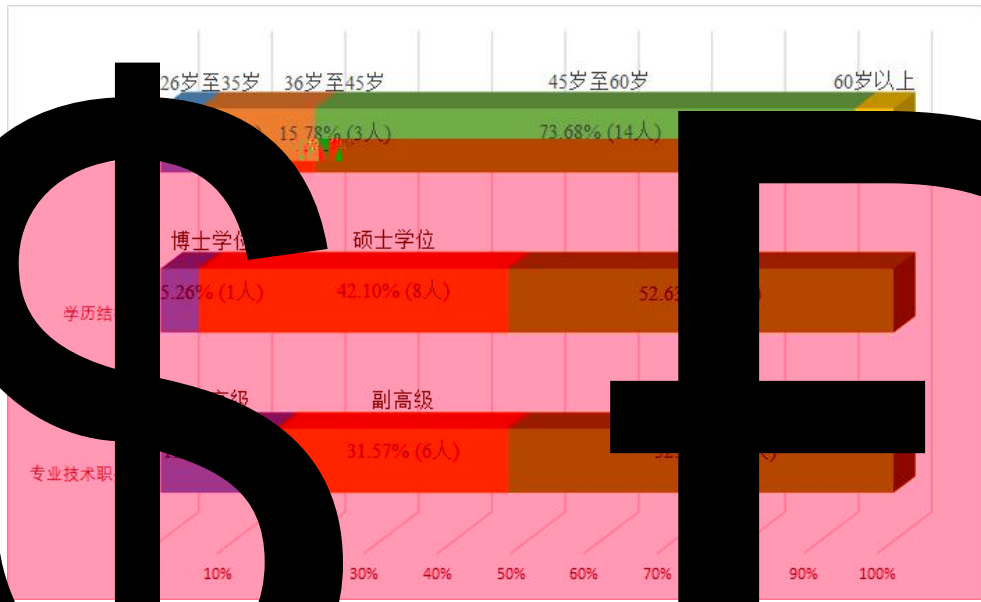
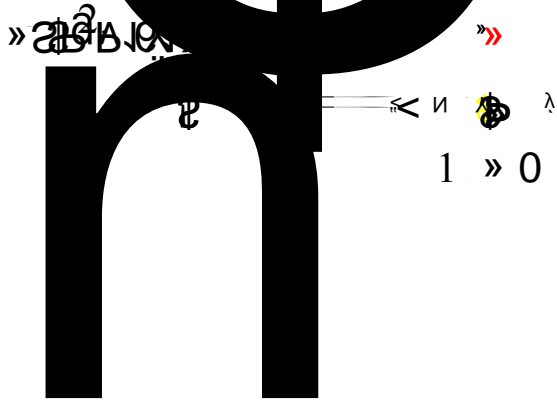



图4: 商务专业学位行业导师规



2



”

4.

“ ”

1.1

“ ”

2

## (二) 人才培养

1.

2022

30

“ ”

“

”

2.

“ ”

“

”

“

”



“ ”

2

MIB

SDYAL21024

SDYAL21028

2022

2022

4.

5.

DHL

Expeditors

ACCA CFA FRM

12

2

“ ”

“ ”

\_\_\_\_\_ “ ”

7.

20

8.

100%

9.

“ \_\_\_\_\_ ”

”

10.

“ ”

“ ” “ ”

11.

2

7 3

12.

93.1%

89%

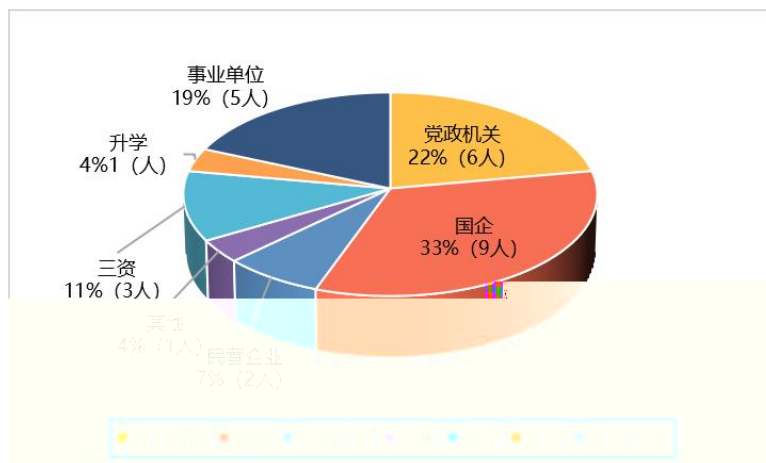


图 5：2022 年国际商务专业学位毕业生就业去向分布

13.

1

“ ”

20



“ ”

## (二) 下一年度持续改进计划

1

“ ”

“ ”

2

“ ”